

Office365Proplus のインストールについて

本学ではマイクロソフトと包括契約を結んでおり、本学の教職員、学生は個人が所有する PC 等に個人の費用負担なく Office365PropPlus をインストールすることができます。

1. インストールできるソフト、利用できるサービス

Word、Excel、PowerPoint、Outlook、Access、OneNote、Publisher、OneDrive

2. インストールできる機器

一人につき端末の種類(PC (Windows/MacOS)、タブレット、スマートフォン)ごとに 5 台まで。

(最大 15 台)

※教職員は研究室、事務局等の大学貸与端末に 1 台使用していますので、PC は残り 4 台までインストール可能です。

3. 開始時期

2020 年 4 月 25 日から

4. 留意事項

- ・30 日に 1 回ライセンス認証のためにインターネットアクセスが必要です。
- ・本学に在籍する期間のみ使用可能です。
- ・同じアカウントでインストールしたオフィスを同時に使用することは禁止されています。

* インストールにはインターネット接続が必要です。テザリングなどの回線でインストールを行った場合、データ容量を大量に使用することがありますのでご注意ください。

=====

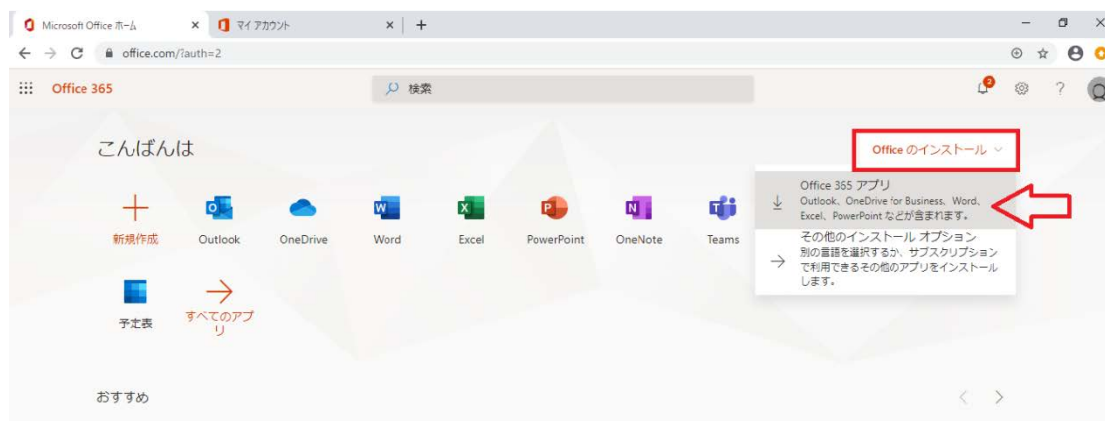
■ インストール手順について (Windows 端末)

=====

1. Office 365 ポータル (<https://portal.office.com>) に、Office 365 ProPlus ライセンスが付与されているアカウント(学籍番号メールアドレス)を使用してサインインします。

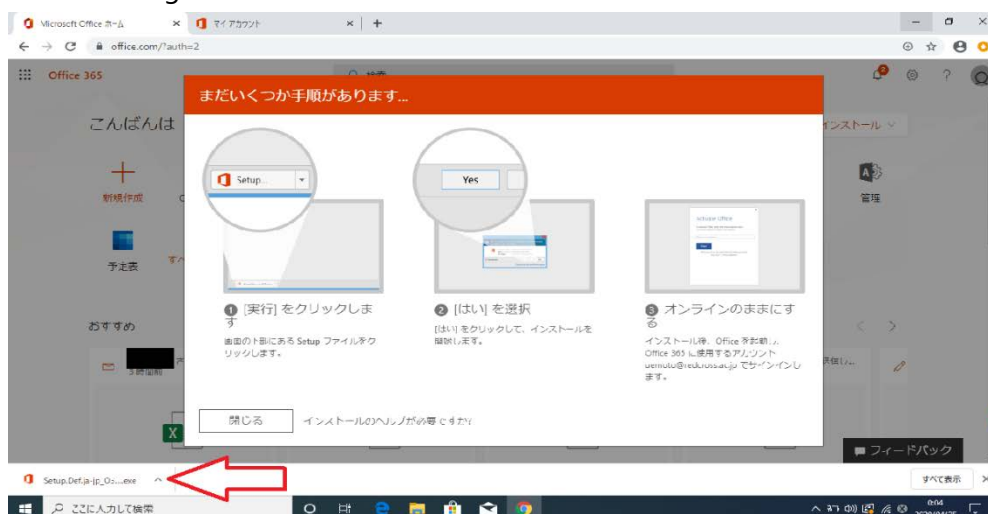
2. 画面右上の「Office のインストール」をクリックします。

※ユーザーアイコンをクリックして、[マイ アカウント]>[アプリとデバイス] をクリックしても可能です。




3. exe 形式の実行ファイルがダウンロードされますので、同ファイルを実行し、Office 365 ProPlus のインストールを開始します。

※下記は GoogleChrome を使用した際の画像です。

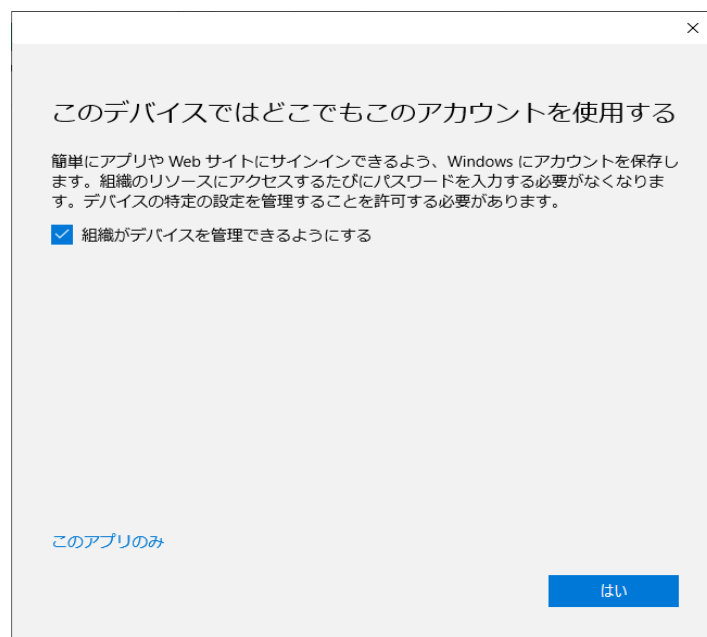


4. 下記の画像が閉じればインストール完了となります。



※下記画像が表示される時は、そのまま「はい」を選択してください。

エラー画面が出た場合でも使用は可能です。



5. インストール後、最初にオフィスアプリを開くとサインイン情報 (Office365 サインイン時の入力情報) の入力が必要となり、認証されます。

=====
■ Office 365 for Mac のインストールについて (Mac 端末)
=====

1. Office 365 ポータル (<https://portal.office.com>) に、Office 365 ProPlus ライセンスが付与されているアカウントを使用してサインインします。
2. [Office のインストール] をクリックします。
3. [Office 365 アプリ] をクリックし、インストール用ファイルをダウンロードします。
4. 上記 3 の手順にてダウンロードしたファイルをクリックすることでインストーラーが起動します。
5. インストーラー起動後は、画面の遷移に沿って手順をご実施ください。

<公開情報>

Title : Office 365 または Office 2019 を PC または Mac にダウンロードしてインストールまたは再インストールします。(再掲)

URL : <https://support.office.com/ja-jp/article/4414eaaf-0478-48be-9c42-23adc4716658>

※ [Mac にインストールする] をクリックして、職場または学校のアカウントでサインインしている場合の手順をご確認ください。

=====
■ Office アプリのインストールについて (タブレット端末)
=====

タブレット端末については、搭載されている OS にあわせて、App Store もしくは、Google Play ストアから Office アプリを個別にインストールしていただきます。

インストール完了後は、アプリを起動していただき、Office 365 ProPlus ライセンスが付与されているアカウントで、ライセンス認証をご実施ください。

※ ライセンス認証は 1 つのアプリで認証を行っていただきますと、他のアプリも同一アカウントで認証が行われます。

また、以下の公開情報からも Office アプリのインストールが可能であるため、ご参照いただければ幸いです。

<公開情報>

Title : モバイル デバイスで Office アプリとメールをセットアップする

URL : <https://support.office.com/ja-jp/article/set-up-office-apps-and-email-on-a-mobile-device-7dabb6cb-0046-40b6-81fe-767e0b1f014f?ui=en-US&rs=en-US&ad=US>